
Gestión Moderna de Valores, S.A.



GESMOVASA

FICHERO FUTUROS

**BONO AMERICANO
BONO ALEMÁN
EURIBOR
EURODÓLAR
IBEX-35
EUROSTOXX
DAX**

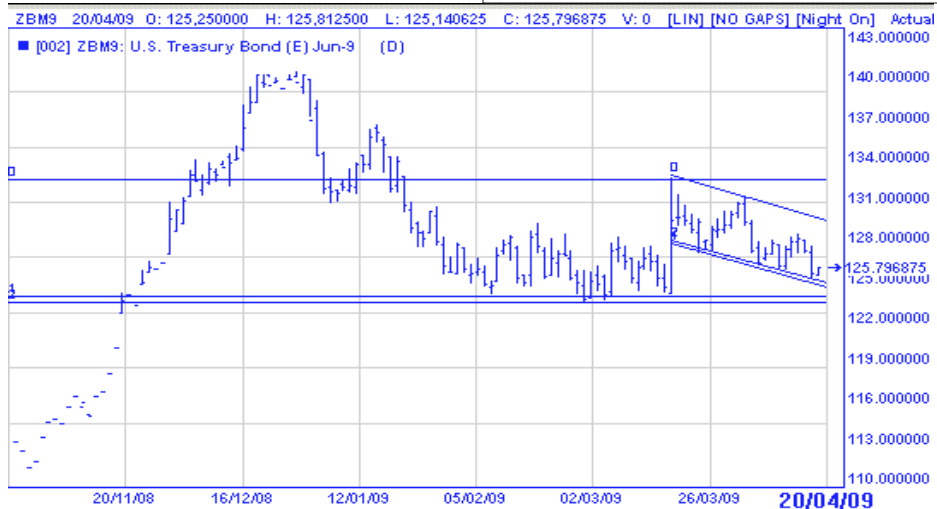
**FECHA DE ACTUALIZACIÓN
20-04-2009**

BONO AMERICANO - EURODOLAR

BONO AMERICANO - Sigue desarrollando desplazamiento lateral con referencia de soporte la parte baja de la reacción, la cual la ha construido con dos impulsos y dilatación en el segundo. A partir del mínimo intradía del 9 de febrero sigue vigente el soporte en horizontal y mientras no caiga de ahí no debería tener más recorrido en el rebote correspondiente a los índices. Esta referencia de soporte, los entornos del nivel 123,60 corresponden a sobrevendido y eso, por correlación inversa con los índices, es sobrecomprado, de aquí que tenga que tener siempre presente los bonos y los índices, ya actúe en una u otra serie. Ahora esta serie está sobrevendido y fíjese porque están utilizando para ello la recta

de proyección bajista del canal, tal como lo tiene trazado en el preciógrama de la serie diaria, así que, por lo menos hoy, lunes, sobrevendido y, posiblemente, un rebote.

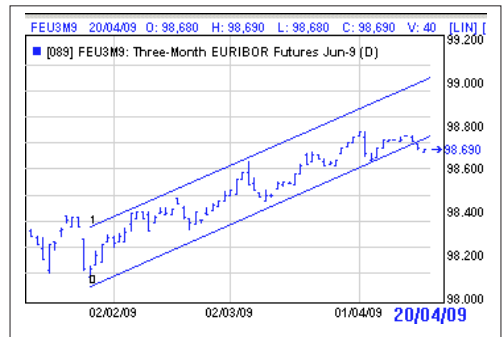
EURODÓLAR - Sigue alcista, pero ya en zona de sobrecomprado, así que, mejor cerrar largos y pasarse al intradía, hasta que lo resuelvan por encima de la resistencia horizontal o viole la directriz.



BONO ALEMÁN - El desplazamiento lateral está vigente desde el 1 de diciembre del pasado año y la referencia de soporte en horizontal está en torno al 121,60. Ahora está, otra vez, sobrevendido y aunque en el canal bajista el segundo impulso está aun contraído con respecto al precedente, observamos, otra vez, apoyos en torno al 121,60, que es nivel de sobrevendido y eso correspondería a sobrecomprado en los índices, salvo que violasen aquí el soporte y lo dejarasen caer hasta los entornos del nivel 120, pero las cosas hay que hacerlas nivel por nivel y ahora el nivel que tiene control es el 121,60 y a él hay que ajustarse, por lo tanto,

si tiene cortos con serie diaria ciérrelos y pásese al intradía e, incluso, este atento por si el apoyo fuera efectivo y, en ese caso, ir a por el rebote.

EURIBOR - Ya ha violado la recta directriz alcista y ha tenido, por lo tanto, que cerrar largos, pero de momento no vemos amplitud, así que, sólo intradía en el intervalo 98,650/98,800.



IBEX-35

En el precigramma de la serie horaria tiene trazada la recta directorial alcista que es la que hay que utilizar ahora para acotar por abajo la formación compleja de estos dos micro-impulsos alcistas. Léase los comentarios de los bonos y coordínelos con los índices y no considere al Ibex como un índice distinto, sino que es uno más del conjunto del rebaño. Tiene que separar lo que es el Gobierno y su política de lo que es el índice, y de lo que son sus subyacentes y procure identificar el Ibex con el resto de los índices, pues ahí es donde tiene la correlación perfecta o casi perfecta, por lo tanto,

continuidad alcista en los otros índices también aquí, pero si se produjera giro al estar todos sobrecomprados, también estaría aquí, así que, esté muy atento, pues marca sobrecomprado para cresta de segundo alcista a contar a partir del mínimo intradía del 9 de marzo. El giro lo tendría si violase el nivel 8.650, pero antes ya tendría un aviso.



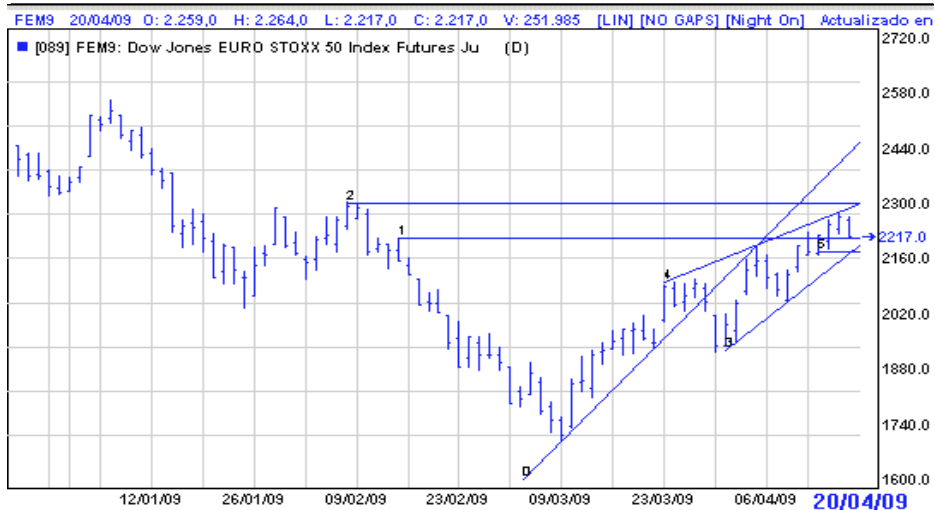
EUROSTOXX

En la serie horaria tiene trazada una recta de proyección alcista mucho más caída que la que corresponde a la del canal, por lo tanto, ya va perdiendo velocidad angular en los rebotes y ahora tiene usted que prestar la máxima atención, ya que las formaciones terminales en cresta de segundo tramo alcista que, a su vez, construyen dos impulsos y fallan en la formación del tercero son las que dan lugar a los giros.

En eso es en lo que se tiene que fijar ahora, en si construye

o no tercero alcista a contar a partir del mínimo intradía del 30 de marzo en la referencia numérica 1.920.

El recorrido teórico, para la reacción actual, sería posible hasta el nivel 2.170 o sus entornos, y si ahí en vez de ser apoyado lo dejasen caer, entonces ya tendría la confirmación de giro.



DAX

Tenga en cuenta que el tramo bajista se inició a partir del 6 de enero y nivel 5.140. Lo hizo en dos tramos bajistas y ésta es la referencia que hay que tomar para el rebote, a efectos de proyección, ya sea en proporcionalidad o simetría. Pues bien, a partir del 9 de marzo, final de desarrollo bajista con dos impulsos e inicio del rebote, el cual, teóricamente, está completo con dos impulsos alcistas, estando desarrollado el segundo con dos también. Igualmente observe que tiene completa la simetría, pues ha restado, exactamente, hasta la sesión del viernes y de hoy, lunes, el último tramo bajista, por lo tanto, el concepto genérico de

sobrecomprado está exactamente ahí y eso requiere de su máxima atención. Tome como referencia también el Bono alemán, pues ahora está sobrevendido y eso podría dar lugar a que aquí, por correlación inversa, estuviera sobrecomprado. Cualquier duda, resuélvala sólo en el intradía, pero sería normal que empezasen a colocar papel y eso le debería llevar a ir buscando los cortos.

